

Einführung in das vhs-Lernportal

Überblick und Einblick

Wiebke Weitemeyer und Christine Klatt

Die Mischung
macht's.

Analoges und digitales Lernen
in DaZ und Grundbildung

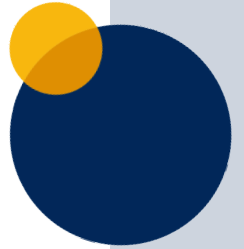
Fachtag | 16.03.2024
vhs Frankfurt a.M.

Das erwartet Sie heute

1. Hintergrundinformationen zum vhs- Lernportal
2. Überblick: Lernbereiche - Kurse – Funktionen
3. Blick ins vhs-Lernportal als Lerner*in
4. Lernportal-Rallye im Deutschkurs-Bereich aus Kursleiter*innen-Sicht
5. Einsatzmöglichkeiten & Tipps für den Start
6. Zusatzmaterial und Hilfestellungen
7. Austausch und Fragen

Wie gut kennen Sie das vhs-Lernportal bereits?


Grünschnabel, erste Schritte oder alter Hase/ alte Häsin im vhs-Lernportal?



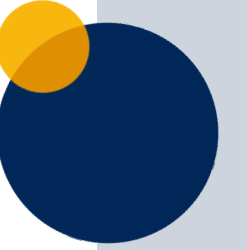
Ich kenne das
vhs-Lernportal
noch nicht.



Ich habe schon
erste Erfahrungen
mit dem vhs-
Lernportal gemacht.

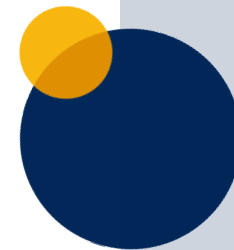


Ich setze das Portal
bereits im
Unterricht ein.



1. Hintergrundinformationen

Das vhs-Lernportal ist ...



vhs Lernportal Deutsch Login

Willkommen im vhs-Lernportal

Schreiben Rechnen Digitales Deutsch Beruf

Ich will lernen
Deutsch lernen? Rechnen, Lesen und Schreiben üben? Oder das Handy sicher bedienen? Wählen Sie einen Kurs aus und starten Sie sofort kostenlos.

Ich unterrichte
Sie möchten Deutsch- oder Grundbildungskurse digitaler gestalten? Nutzen Sie unsere kostenfreie Lernplattform mit erprobtem Unterrichtsmaterial.

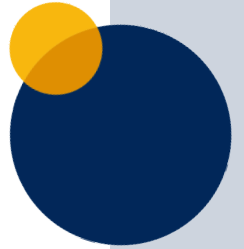
Schon registriert?

Login katharina anmelden

Online Lernen mit dem vhs-Lernportal

- ... das digitale Lernangebot des Deutschen Volkshochschul-Verbands für **Deutsch als Zweitsprache Integrationskurse, Berufssprachkurse, Alphabetisierung und Grundbildung**
- ... **kostenfrei** für Lernende und Lehrende.
- ... optimiert für die **mobile Nutzung**.

Das vhs-Lernportal



- ..ist gefördert vom Bundesministerium für Bildung und Forschung
- ..ist ein vom BAMF **zugelassenes LMS-basiertes Lehrwerk** für ABC und Integrationskurse A1-B1
- ..hat **Auszeichnungen:**
 - Comenius Edumedia Siegel der GPI
 - delina 2019-Innovationspreis für digitale Bildung

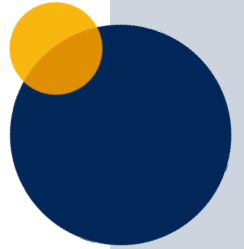


Das vhs-Lernportal ist ...

- ... **kostenfrei** für Lernende und Lehrende
- ... optimiert für die **mobile Nutzung**
- ... über **ein einziges Login** komplett zugänglich
- ... verknüpft mit der **vhs.cloud**




Das vhs-Lernportal



- ...setzt die **Rahmencurricula (des DVV)** um für:
Alphabetisierungs- und Grundbildungskurse
Integrationskurse
Berufssprachkurse
- ...ist **kompatibel** zu allen **Lehrwerken** entsprechender Niveaustufen
- ...ist eine ideale Ergänzung in Präsenz- und Blended Learning-Kursen
- ...ist **trägerunabhängig**
- ...motiviert und unterstützt mit qualifizierten **Tutor*innen**

Tutorielle Betreuung

Kursgebundene Lerner*innen



- **Kursleitung betreut den Kurs tutoriell**
- Kursleitung sieht den Fortschritt
- Kursleitung kann Aufgaben zuweisen
- digitaler Lernraum steht zur Verfügung
- Kommunikation mit den Lerner*innen

Selbstlerner*innen

- werden von **DVV-Tutor*innen** betreut
- Kursleitung sieht den Fortschritt nicht
- und kann keine extra Übungen zuweisen



Bestätigungen für Lernende



Deutscher Volkshochschul-Verband e.V.
Obere Wilhelmstraße 32, 53225 Bonn
E-Mail: info@vhs-lernportal.de
www.vhs-lernportal.de / www.volkshochschule.de

vhs Lernportal

Bestätigung

Hiermit bestätigen wir, dass unter dem Namen

Flo Maler

seit dem 06.12.2018 im Kurs „Rechnen“ des vhs-Lernportals folgende Lektionen und Tests bearbeitet worden sind:



Lektion	Begonnen	Abgeschlossen	Status	Tests
Lektion 1: Über das Rechnen sprechen	13.01.2019	10.07.2019	100 %	
Lektion 2: Kardinale und andere Nutzungen von Zahlen	13.01.2019		35 %	
Lektion 3: Mengen und Zahlen verändern	13.01.2019		18 %	
Lektion 4: Mengen und Zahlen vergleichen	13.01.2019		3 %	
Lektion 5: Mengen und Zahlen aufteilen	11.01.2019		5 %	
Lektion 6: Zahlbeziehungen bis 10			0 %	
Lektion 7: Teile, Ganzes und Gleichungen			0 %	
Lektion 8: Zahlen bis 20	26.09.2019		0 %	0/1
Lektion 9: Immer zehn – Das Bündelungsprinzip			0 %	
Lektion 10: Zahlen bis 100			0 %	
Lektion 11: Zahlen bis 1000			0 %	
Lektion 12: Große Zahlen			0 %	
Lektion 13: Multiplikation			0 %	
Lektion 14: Division			0 %	
Lektion 15: Schriftliche Rechenverfahren	04.07.2019		1 %	0/1

Der Kurs „Rechnen“ im vhs-Lernportal basiert auf dem Rahmencurriculum „Rechnen“ des DVV. Dieses liefert eine systematische Grundlage für Rechenkurse und richtet sich an Erwachsene, die nicht oder aus ihrer Sicht nicht ausreichend rechnen können. Der Kurs umfasst derzeit 15 Lektionen und ermöglicht es auch Selbstlernenden, sich systematisch das grundlegende Rechnen anzueignen.

Deutscher Volkshochschul-Verband e.V. (DVV)
Bonn, 07.07.2020

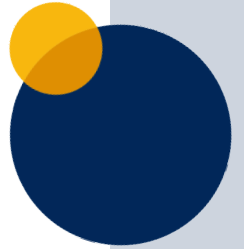
Dieses Dokument wurde maschinell erstellt und ist ohne Unterschrift gültig.
Die Namensangabe ergibt sich aus den Daten im Benutzerprofil.

gesteuert von

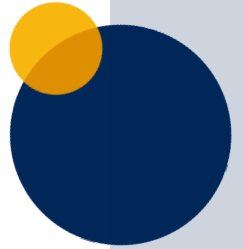
 



Protagonist*innen mit Identifikationspotenzial



Badges für besondere Erfolge



Meine Ergebnisse

Auszeichnungen

Lektionen



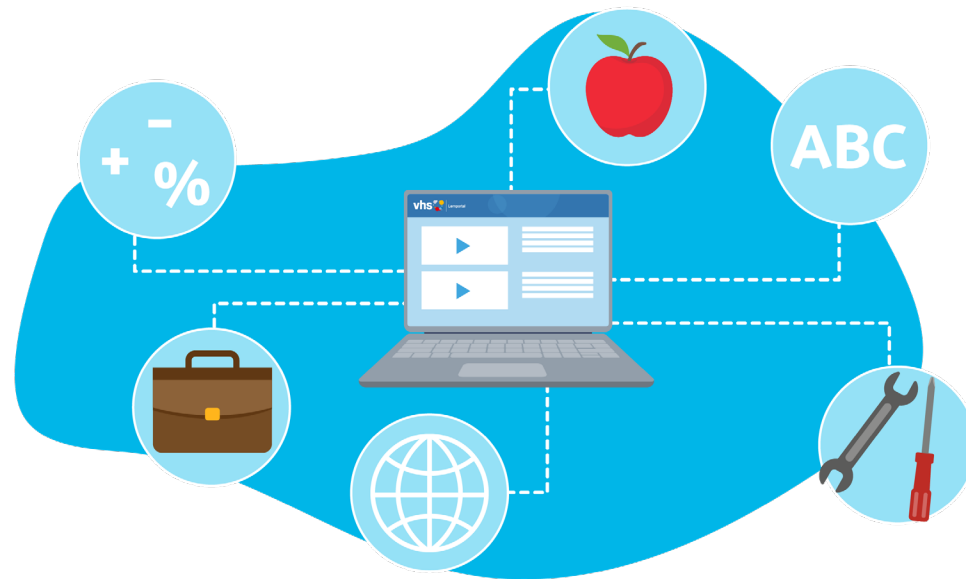
Besondere Erfolge



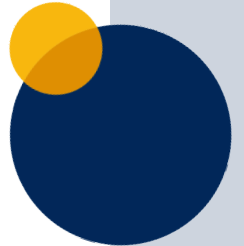
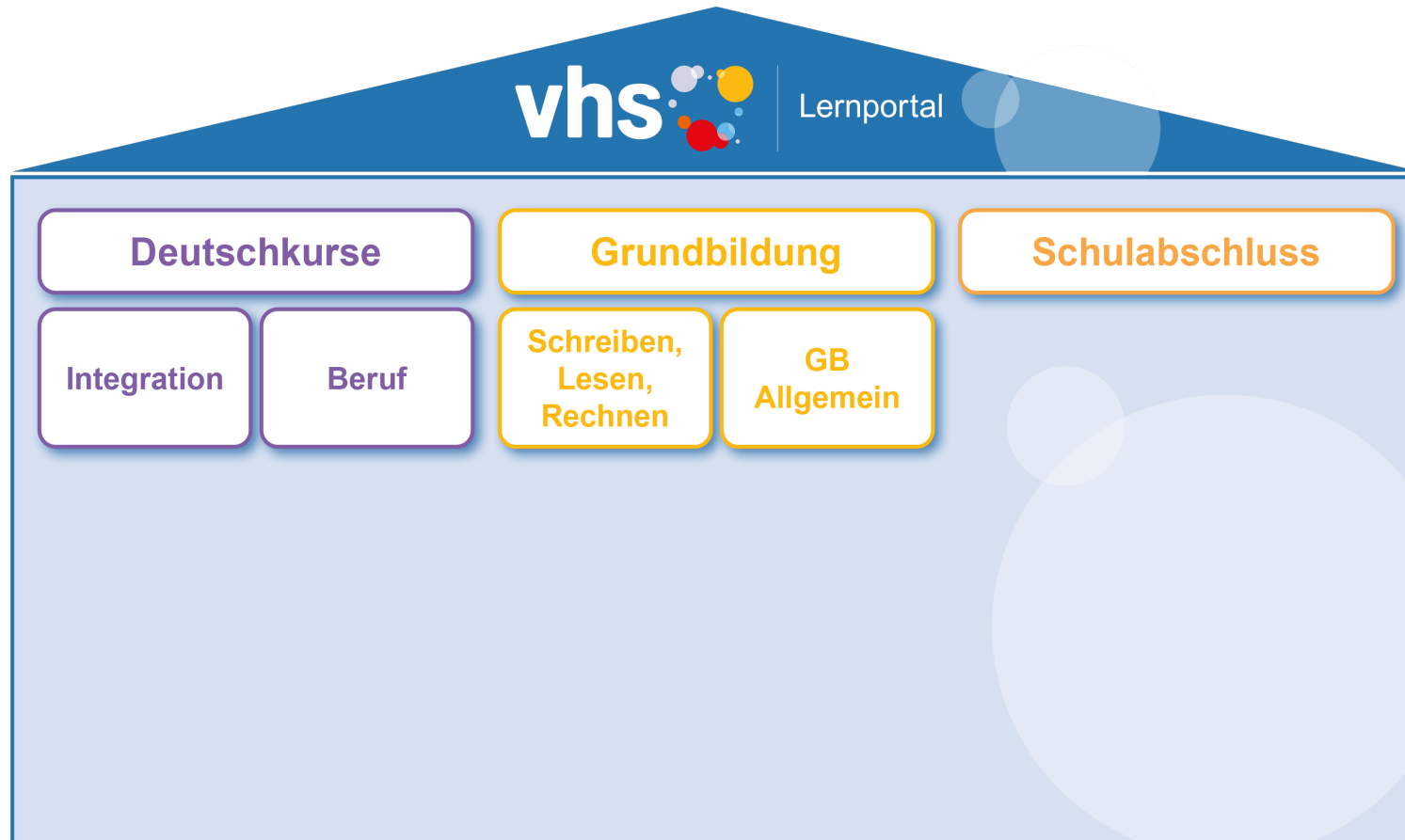
Nachteule Treue Seele

Überblick:

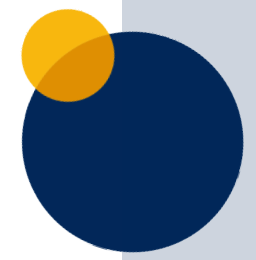
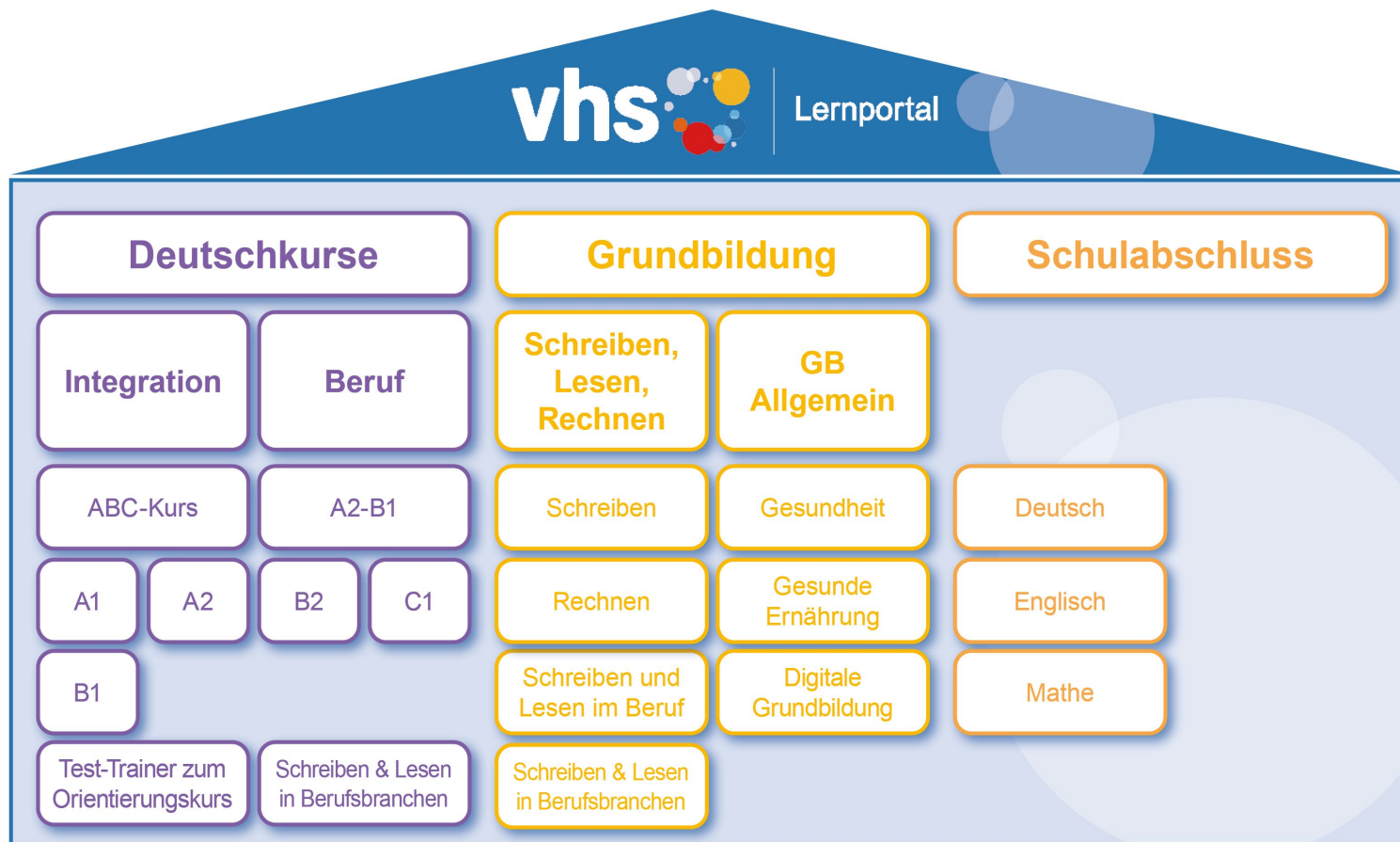
Lernbereiche - Kurse - Funktionen



Lernbereiche

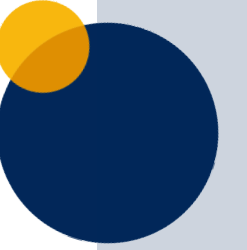


Kurse




Stadt | Land | DatenFluss





Blick ins vhs-Lernportal


Die Lernendenperspektive



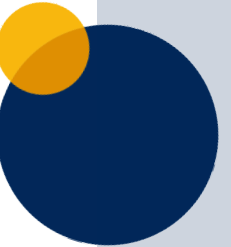
Lernportal-Rallye



Lernportal-Rallye



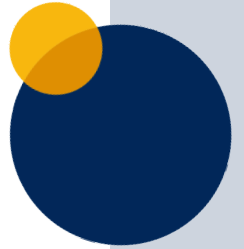
- Öffnen Sie im Browser die Seite **vhs-lernportal.de**.
- Melden Sie sich **mit Ihrem Account** an.
- Gehen Sie in den **A1-Kurs**.



Aufgabe 1

Wie viele Sprachen stehen für Menüführung und Arbeitsanweisungen in den Deutschkursen zur Auswahl?





Aufgabe 1

Wie viele Sprachen stehen für Menüführung und Arbeitsanweisungen in den Deutschkursen zur Auswahl?


Richtige Antwort: 21

Albanisch
Arabisch
Bulgarisch
Deutsch
Englisch
Farsi
Französisch

Griechisch
Italienisch
Kroatisch
Kurmanci
Paschto

Polnisch
Portugiesisch
Rumänisch
Russisch
Serbisch

Spanisch
Tigrinya
Türkisch
Ukrainisch





Aufgabe 2

Wählen Sie zwei Übungen aus und bearbeiten Sie sie.

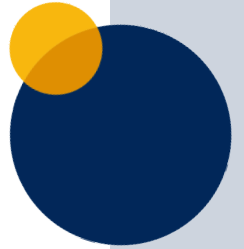




Aufgabe 3

Wo finden Sie die Lernziele zu den Lektionen?






Aufgabe 3

Wo finden Sie die Lernziele zu den Lektionen?

Richtige Antwort:


Klick auf das **Plus-Zeichen** rechts neben dem Fortschrittsbalken jeder Lektion





Aufgabe 4

Legen Sie einen neuen Kurs an.

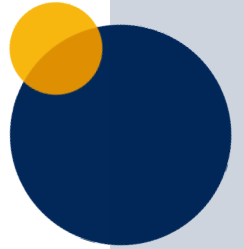




Aufgabe 5

Gehen Sie in Ihren Kurs. Welche Funktionen gibt es in Ihrem Kursraum?





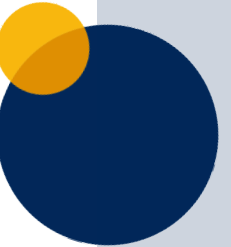
Aufgabe 5

Gehen Sie in Ihren Kurs. Welche Funktionen gibt es in Ihrem Kursraum?

Richtige Antwort:


4 Funktionen: Chat, Lernende und Lernstände anzeigen, dem Kurs zusätzliche Übungen zuweisen





Aufgabe 6

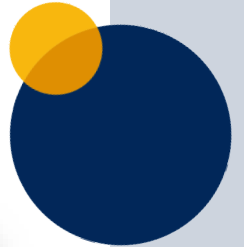
Gehen Sie auf „Dem Kurs zusätzliche Übungen zuweisen“ und weisen Sie Ihrem Kurs entweder eine Grammatik- oder eine Wortschatzübung zu.



4. Einsatzmöglichkeiten

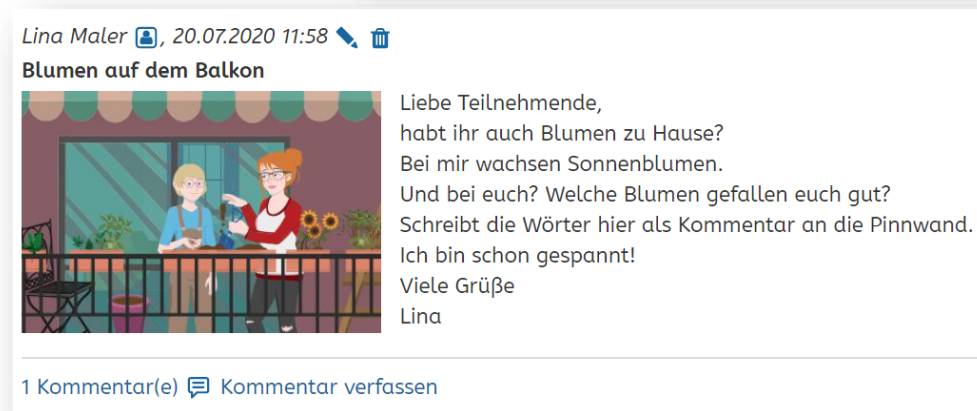


Einsatzmöglichkeiten der digitalen Kursräume

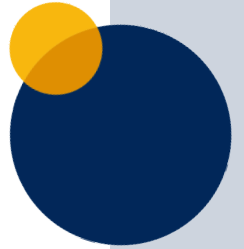


- **Hausaufgaben** an der **Pinnwand** notieren
- **Dialoge im Chat** schreiben lassen und damit weiterarbeiten
- weitere Materialien über die Dateiablage einbinden
- **Geschichten** an der **Pinnwand** weiterschreiben lassen
- **Gedichte-Wettbewerb** mit Upload in der Dateiablage
- **Wort der Woche, Lieblingswort** oder **Fotowettbewerb** an der Pinnwand posten und kommentieren lassen

... und vieles mehr!




5. Tipps für den Start – technische Voraussetzungen



- WLAN/Internetzugang
- ein technisches Endgerät pro TN: Computer, Laptop, Tablet oder Smartphone
- ein Kopfhörer pro Teilnehmer*in (bzw. Headsets für die fremdsprachlichen Kurse)
- aktuelle Browser-Version (z. B. Mozilla Firefox oder Google Chrome)
- Registrierung der Lerner*innen entweder per Handynummer oder per Mail-Adresse
- für die Arbeit im Plenum: Beamer, Lautsprecher und Laptop



Tipps für einen guten Start ins digitale Lernen



- **behutsam und langsam** an das Lernen mit digitalen Medien heranzuführen (möglichst in Präsenz), Ängste abbauen
- digital **erfahrene und unerfahrene** Lernende dabei **zusammenarbeiten** lassen
- vor Beginn einen **gemeinsamen Wissensstand** in Bezug auf technischen Wortschatz und digitale Kompetenzen herstellen
- Lerner*innen für **digitales Lernen begeistern und motivieren**

5. Zusatzmaterial und Hilfestellungen



Zusatzmaterialien für den Unterricht

- Handreichungen mit Unterrichtsbeispielen
- Bedienungsanleitungen zum Tutoring
- Protagonistenübersichten
- didaktisiertes Wimmelbild
- Spielfigurenset
- Memo-Spiel
- Lernplakate, Poster und Postkarten
- Wortschatz- und Grammatikübersichten
- Erste-Schritte-Übersicht
- Passwortkärtchen



Anleitungen und Handreichungen

In unseren Anleitungen erklären wir die technischen Besonderheiten der Plattform. Die Handreichungen geben Anregungen für einen methodisch vielfältigen Unterricht mit dem vhs-Lernportal.

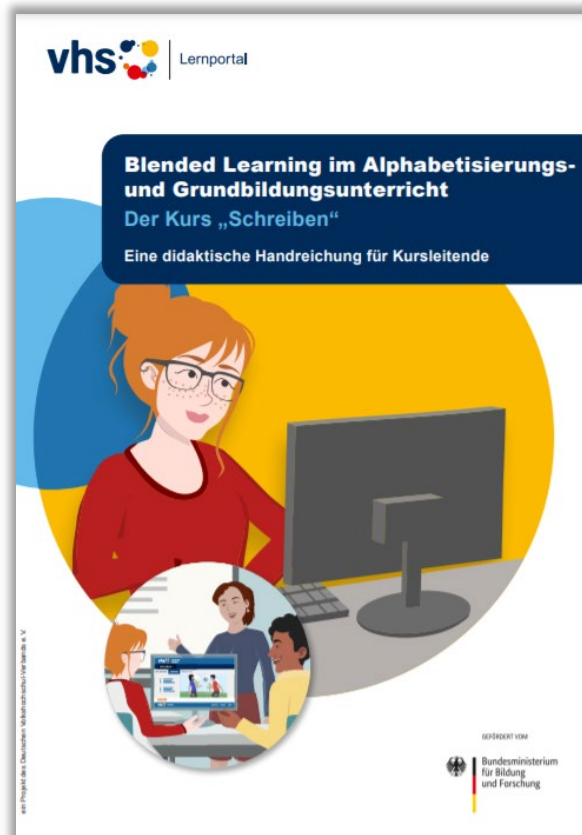


Lernposter und Spiele

Passend zum vhs-Lernportal haben wir verschiedene analoge Zusatzmaterialien für Ihren Unterricht entwickelt, die Sie kostenlos bestellen oder downloaden können.

→ **kostenlos bestellbar oder digital verfügbar unter vhs-lernportal.de/Material**

Unterrichtsideen und vieles mehr



... finden Sie in unseren Handreichungen **Blended Learning mit dem vhs-Lernportal** (für Grundbildung und DaZ)

Best-Practice-Filme und Berichte aus der Praxis

vhs-lernportal.de/aus-der-praxis



Online Rechnen lernen

Marisa Janson arbeitet als Kursleiterin an verschiedenen Volkshochschulen in Berlin. Sie unterrichtet Mathematik für Schulabschlüsse, Ausbildung, berufliche Weiterbildung und das Studium. Seit Juli 2020 ist sie Tutorin im vhs-Lernportal für die Kurse „Rechnen“ und „Mathe“ zur Vorbereitung auf den Schulabschluss. Im Interview spricht sie über den Umstieg auf digitalen Unterricht und zieht ein persönliches Resümee.



„Es gibt das Vorurteil, das Persönliche ginge verloren, wenn man sich „nur“ digital sieht. Natürlich ist es eine andere Atmosphäre, aber man begegnet sich auf eine gewisse Art und Weise neu. Wir erleben viele lustige Situationen, die wir in Präsenz so nicht haben.“

Marisa Janson, Kursleiterin in Berlin

Interview mit Marisa Janson

Frau Janson, wie haben Sie es geschafft, trotz Kontaktbeschränkungen weiter in Ihren Kursen zu unterrichten?

Dank der vhs.cloud und dem vhs-Lernportal konnte ich direkt nach den relativ plötzlichen Schließungen der Volkshochschulen im März 2020 meine Kurse fortführen. Ich habe sofort die vom DVV angebotenen Schulungen für die vhs.cloud und das vhs-Lernportal wahrgenommen und dabei die Grundlagen online gestützter Kursangebote kennengelernt. Zu dieser Zeit bot ich einen Deutschkurs für Geflüchtete sowie einen Mathematik-Grundlagenkurs an. Für den Deutschkurs habe ich vor allem das vhs-Lernportal verwendet und für den Mathematik-Kurs die vhs.cloud.

Das vhs-Lernportal in der Praxis

Auf dieser Seite veröffentlichen wir in loser Folge Videos und Texte, die Einblicke in den Unterricht mit dem vhs-Lernportal geben und beispielhaft verschiedene Einsatzszenarien vorstellen. Kursleitende geben Tipps und berichten von ihren Erfahrungen.

Best-Practice-Videos




Lernen mit Smartphones im Alphakurs

Video-Beispiel aus einem Integrationskurs an der vhs Bingen



B2-Kurs im Blended-Learning-Format

Video-Beispiel zum Wechsel von Online-Phasen und Präsenzunterricht



Das vhs-Lernportal im Integrationskurs

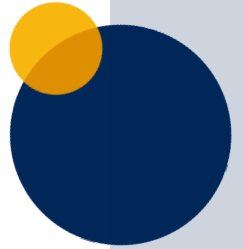
Video-Beispiel zum Stationenlernen und Einsatz im Computerraum



Das vhs-Lernportal im Berufssprachkurs

Video-Beispiel zur Kombination von Lehrwerk und vhs-Lernportal

Weiterführende Schulungen



Alle Angebote **kostenfrei**.



Schulungen und Fortbildungen zum vhs-Lernportal

Schulungen		Fortbildungen	
Für Einsteiger Einführungsschulung zum vhs -Lernportal Umfang: 3 UE Allg.	Für Fortgeschrittene Aufbau-Schulung zum vhs -Lernportal Umfang: 3 UE Allg.	Für Einsteiger & Fortgeschrittene Einführung & Blended Learning Umfang: 2-3 Wochen; 2 Schulungen à 4 UE sowie Selbstlernphase ca. 7 Stunden Allg.	
Lernbegleitung mit dem vhs-Lernportal und vhs-Ehrenamtsportal Umfang: 3 UE Allg.	Unterrichten mit vhs.cloud und vhs-Lernportal Umfang: 4 UE Allg.	Blended Learning mit dem vhs-Lernportal Umfang: 8 Wochen; 7 Webseminare/Treffen à 1 Stunde sowie 7 Stunden pro Modulwoche in der Selbstlernphase Allg.	
ABC-Kurs und die DaZ -Kurse (A1 - B1) Umfang: 3 UE DaZ	Blended Learning mit dem vhs-Lernportal Umfang: 4 UE Allg.	Selbstlernmodule In Arbeit Umfang:	
Berufsbezogene DaZ -Kurse (A2 -B2) Umfang: 3 UE DaZ	Kombi-Schulung Einführung & Aufbau Umfang: 6 UE Allg.	Legende Allg. Allgemein SLR Schreiben, Lesen, Rechnen DaZ Deutschkurse (DaZ) SchA Vorbereitung auf den Schulabschluss GB Grundbildung App App Stadt Land DatenFluss 1 Unterrichtseinheit (UE) = 45 Minuten	
Schreiben und Lesen in der Pflege Umfang: 3 UE Allg.	Weitere auf Anfrage Vorbereitung auf den Schulabschluss Umfang: 3 UE SchA		
Schreiben, Lesen, Rechnen Umfang: 3 UE SLR	Gesundheit Umfang: 3 UE GB		
Digitale Grundbildung Umfang: 3 UE GB	BNE mit der App Stadt Land DatenFluss Umfang: 3 UE App		



<https://www.vhs-lernportal.de/schulungen>

6. Austausch und Fragen



Vielen Dank!

Wiebke Weitemeyer & Christine Klatt

Referentinnen vhs-Lernportal

Tel: 0228/975 69-592

E-Mail: schulungen-lernportal@dvv-vhs.de

Die Mischung macht's.

Analoges und digitales Lernen
in DaZ und Grundbildung

Fachtag | 16.03.2024
vhs Frankfurt a.M.